

URUCHOMIENIE POBORU WODY Z PUNKTU CZERPALNEGO PO DŁUŻSZEJ PRZERWIE

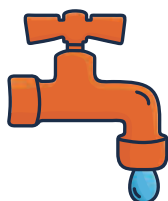
Dłuższe przerwy w poborze wody przeznaczonej do spożycia są zwyczajnym zjawiskiem, które jest charakterystyczne dla dużej grupy odbiorców wody pitnej. Wiele zakładów pracy, punktów usługowych czy placówek edukacyjnych zawiesza funkcjonowanie na czas przerw świątecznych, wakacji czy ferii. Podczas dłuższych przerw w poborze, woda stagnuje w instalacjach wewnętrznych. Nie stanowi to bezpośredniego zagrożenia dla zdrowia, jednak może wpływać na pogorszenie własności organoleptycznych wody takich jak barwa, smak czy zapach. Dlatego przed rozpoczęciem poboru zaleca się przepłukanie instalacji wewnętrznej poprzez odkręcenie kranu i spuszczenie odpowiedniej ilości wody. Kiedy do punktu czerpalnego dopłynie świeża woda z sieci wodociągowej, można ponownie korzystać z dobrej wody prosto z kranu.

Przed przystąpieniem do korzystania z wody po dłuższej przerwie:



ODKRĘĆ KRAN

woda z instalacji wewnętrznej
odpłynie do kanalizacji



ODCZEKAJ KILKA MINUT SPUSZCZAJĄC WODĘ

świeża woda z sieci musi
dopłynąć do punktu czerpalnego




SPRAWDZAJ DŁONIĄ TEMPERATURĘ WODY

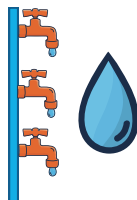
woda w sieci jest chłodna –
ma temperaturę od kilku
do kilkunastu stopni



KORZYSTAJ Z DOBREJ WODY PROSTO Z KRANU



**CIEPŁĄ WODĘ Z KRANU
ZLEWAJ PRZEZ PODOBNY
CZAS**



**IM BARDZIEJ ROZLEGŁA
INSTALACJA WEWNĘTRZNA
TYM WIĘCEJ WODY
MUSISZ SPUSZCIĆ**



**JEŻELI PO WYKONANIU
POWYŻSZYCH CZYNNOŚCI
WYSTĘPUJĄ PROBLEMY,
SKONTAKTUJ SIĘ
Z ADMINISTRATOREM
OBIEKTU**